

John Mavrikakis ENGLISH MULTIBOOK e-learning for EFL students (grammar, vocabulary, exercises)

ΟΔΗΓΙΕΣ E-LEARNING

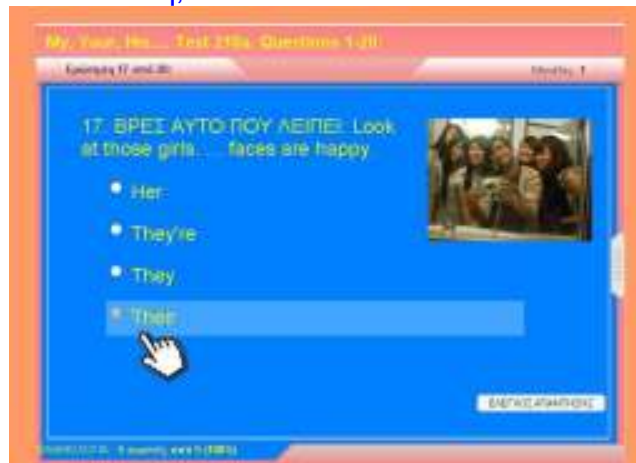
ΕΚΚΙΝΗΣΗ

Ξεκινάμε με τον κατάλογο (menu) όπου βλέπουμε τα περιεχόμενα όλων των επιπέδων και ανοίγουμε την άσκηση με την οποία θα ασχοληθούμε κάνοντας κλικ στον αντίστοιχο αριθμό.



Κάθε άσκηση περιέχει ερωτήσεις διαφόρων τύπων (**ΠΟΛΛΑΠΛΗ ΕΠΙΛΟΓΗ – MULTIPLE CHOICE, ΤΑΙΡΙΑΖΩ – MATCH, ΣΩΣΤΗ ΣΕΙΡΑ – CORRECT ORDER**)

α) στις ερωτήσεις τύπου **multiple choice**, κάνουμε κλικ στην επιλογή που **NOMΙΖΟΥΜΕ** ότι είναι σωστή,



β) στις ερωτήσεις τύπου **match**, κουμπώνουμε τα δεξιά κουτάκια με τα αντίστοιχα αριστερά που **NOMΙΖΟΥΜΕ** ότι ταιριάζουν είτε σέρνοντας κάθε δεξί κουτάκι προς το αντίστοιχο αριστερό, είτε κάνοντας κλικ πρώτα στο δεξί και μετά στο αντίστοιχο αριστερό κουτάκι,



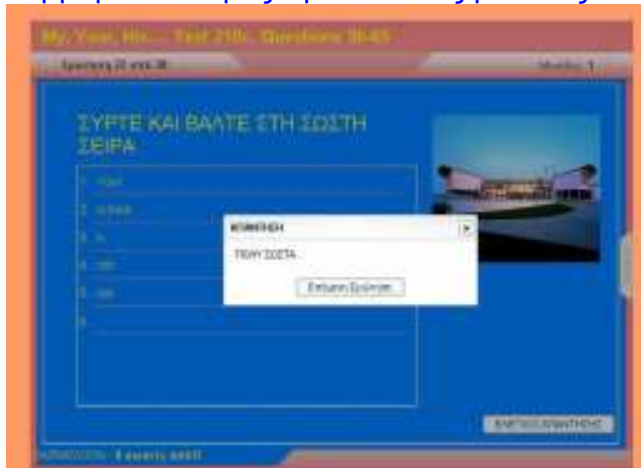
γ) στις ερωτήσεις τύπου **correct order**, «πιάνουμε» με το mouse όποιο κουτάκι θέλουμε να αλλάξει θέση το σέρνουμε στη νέα του θέση και το αφήνουμε, ώστε στο τέλος τα κουτάκια να έχουν μπει με τη σειρά που **NOMΙΖΟΥΜΕ** ότι είναι σωστή,



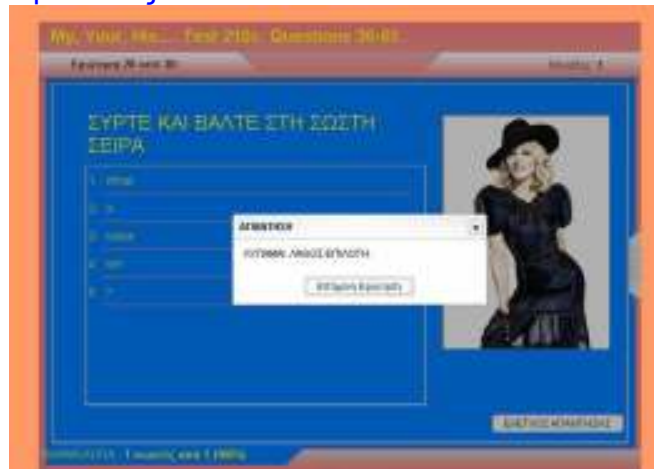
και πατώντας κάθε φορά το κουμπί **ΕΛΕΓΧΟΣ ΑΠΑΝΤΗΣΗΣ**,



το σύστημα μας επιβραβεύει και μας προσθέτει τις μονάδες που κερδίσαμε,



ή μας λέει ότι κάναμε λάθος



και κάθε φορά συνεχίζουμε με την **Επόμενη Ερώτηση**.



Όταν τελειώσουμε με όλες τις ερωτήσεις μιας άσκησης,



το σύστημα μας δίνει την τελική βαθμολογία και μπορούμε να κλείσουμε την άσκηση αυτή,



ή, πριν την κλείσουμε, από το κουμπί **Διορθωμένο Τεστ**,



μπορούμε να δούμε τη μία μετά την άλλη αναλυτικά διορθωμένες όλες τις ερωτήσεις της άσκησης αυτής, με τις **σωστές**,



ή τις **λάθος** απαντήσεις μας,



ή από το κουμπί στο πλάι δεξιά,



με μια ματιά μπορούμε να δούμε **όλες** τις ερωτήσεις και σε ποιες ερωτήσεις απαντήσαμε **σωστά** και σε ποιες **λάθος**.



ΕΠΙΛΟΓΗ ΝΕΑΣ ΑΣΚΗΣΗΣ

ΚΛΕΙΝΟΥΜΕ όλα τα παράθυρα που τυχόν έχουμε ξεχάσει ανοιχτά, εκτός από αυτό του καταλόγου (**menu**)



και από τον **κατάλογο (menu)** επιλέγουμε τη νέα άσκηση με την οποία θέλουμε να ασχοληθούμε.



Προτεινόμενη Μέθοδος (πλήρης)

1. Απαντούμε **γραφτά** όλες τις ερωτήσεις μιας άσκησης στο βιβλίο μας (**student's workbook**) και το **κλείνουμε**.
2. Ξεκινάμε την άσκηση στον υπολογιστή και απαντούμε στο τμήμα **PRACTICE** όλες τις ερωτήσεις όπως **νομίζουμε** χωρίς να δούμε τις σωστές απαντήσεις και σημειώνουμε την τελική βαθμολογία μας.
3. Βλέπουμε αναλυτικά το **ΔΙΟΡΘΩΜΕΝΟ ΤΕΣΤ**, με **ανοιχτό** το βιβλίο μας και με ένα κόκκινο στυλό διορθώνουμε μόνοι μας τις λάθος απαντήσεις μας. Κλείνουμε το βιβλίο μας.
4. Απαντάμε πάλι στο τμήμα **PRACTICE** όλες τις ερωτήσεις με **κλειστό** το βιβλίο μας και συχαίρουμε τον εαυτό μας συγκρίνοντας την τελική βαθμολογία μας με αυτήν που πήραμε την πρώτη φορά!